



ユーザマニュアル USER MANUAL

エアクリーナ AIR CLEANER 型式 / MODEL : AC-200F



AC-200F

注意：安全使用に関しては、「エアツールを安全に使用するための警告・注意」をご参照ください。
Refer to "The instructions and Warning for Safety Use" enclosed in each tool box.

主要諸元 SPECIFICATIONS

| 型式 Model | 吸引力 | 全長 | 質量 | 最大空気消費量 | 給気口 ねじ寸法 | ホース 呼び径 |
|-------------|----------------------|----------------------|------------|---|-----------------------------|------------------------|
| | Vacuum Degree kPa | Overall Length mm | Mass kg | Max. Air Consumption Nm ³ /min | Air Inlet Thread Size | Air Hose Size mm |
| AC-200F | 17 | 145 | 0.5 | 0.6 | PT or NPT 1/4 | 9.5 |

※主要諸元は空気圧力0.63MPa(6.3kgf/cm²)時の数値です。
※ The performance figures are at 0.63MPa(6.3bar).

※ 品質向上のため、予告なく改良することがあります。
※ Specifications are subject to change without notice.

Fuji 不二空機株式会社 Fuji Industrial Technique Co.,Ltd.

〒537-0003 大阪市東成区神路2丁目1番14号
☎(06) 6972-2331(代) FAX(06) 6972-2250

2-1-14, Kamiji, Higashinari-ku, Osaka, 537-0003 Japan

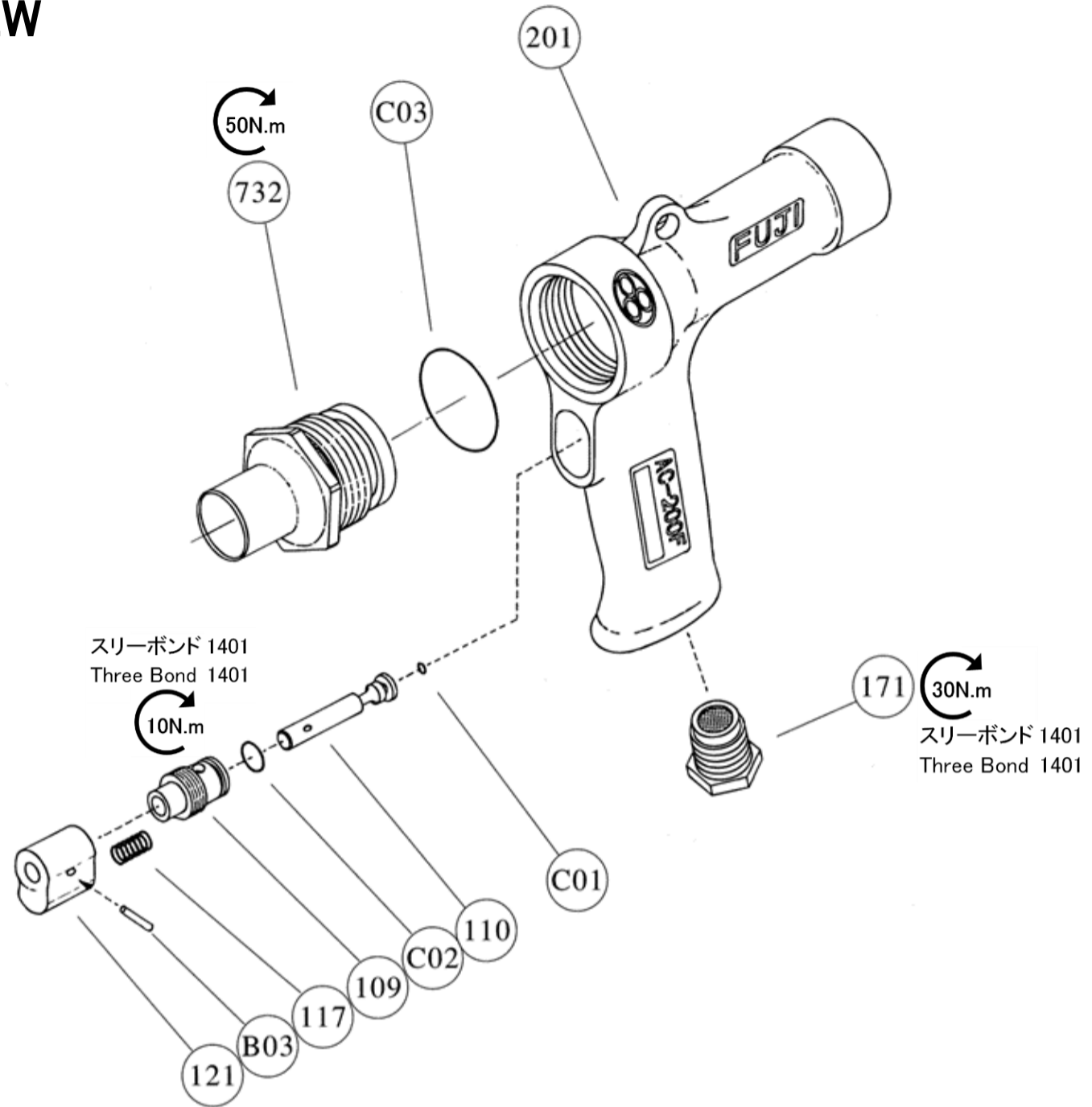
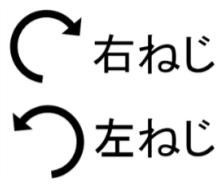
| | |
|-------------------------|------------------------|
| 東京(営) ☎ (03) 5155-4631 | 大阪(営) ☎ (06) 6972-2331 |
| 千葉(営) ☎ (0438) 30-7735 | 兵庫(出) ☎ (078) 926-1001 |
| 北関東(営) ☎ (0285) 23-2331 | 広島(営) ☎ (082) 294-2334 |
| 仙台(出) ☎ (022) 771-5172 | 四国(出) ☎ (0877) 49-9393 |
| 神奈川(営) ☎ (046) 201-0960 | 九州(営) ☎ (0942) 35-8501 |
| 名古屋(営) ☎ (052) 482-2234 | |

オーストラリア メキシコ ブラジル

ASSEMBLY TOOLS
Abrasive Tools
Drills/Tappers
Percussive Tools
Air Motors
Other Products

型式 / MODEL : AC-200F

分解図 EXPLODED VIEW



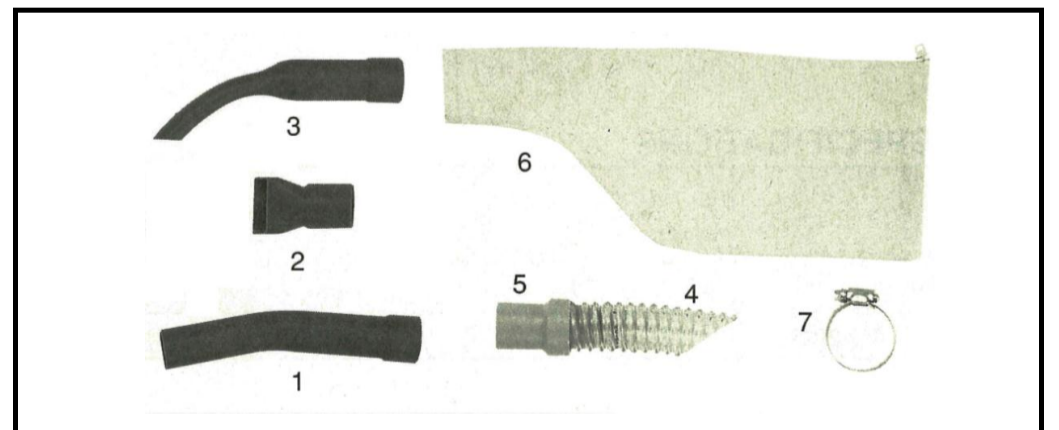
部品表 PARTS LIST

| 図番 Index No. | 部品番号 Parts No. | 部品名 Parts Name | 個数 Qty | |
|-----------------|-------------------|-------------------|-----------------------|---|
| 109 | W-025109-00 | 給気弁ブッシュ | Trottle Valve Bushing | 1 |
| 110 | S-056110-00 | 給気弁 | Trottle Valve | 1 |
| 117 | W-025117-00 | 給気弁ばね | Trottle Valve Spring | 1 |
| 121 | W-025121-00 | トリガ | Trottle Valve Lever | 1 |
| 171 | IB-3020S0 | インレットブッシュ<PT> | Inlet Bushing <PT> | 1 |
| | IB-302NS0 | インレットブッシュ<PT> | Inlet Bushing <NPT> | 1 |
| 201 | S-056201-00 | 本体 | Housing | 1 |
| 732 | S-056732-00 | ノズル | Nozzle | 1 |
| B03 | SP-212 | スプリングピン | Spring Pin | 1 |

| 図番 Index No. | 部品番号 Parts No. | 部品名 Parts Name | 個数 Qty | |
|-----------------|-------------------|-------------------|-----------|---|
| C01 | O-P3 | "O"リング | "O"Ring | 1 |
| C02 | O-S9 | "O"リング | "O"Ring | 1 |
| C06 | O-S32 | "O"リング | "O"Ring | 1 |

標準付属品 / Standard Accessories

| 図番 Index No. | AC No. | アクセサリ名 Description | 個数 Qty | |
|-----------------|--------|-----------------------|-----------------------|---|
| 1 | ACB-1F | 主ノズル | Main Nozzle | 1 |
| 2 | ACB-2F | 扇形ノズル | Fan Shape Nozzle | 1 |
| 3 | ACB-3F | 先端少ノズル | Small-Size End Nozzle | 1 |
| 4 | ACB-4F | フレキシブルホース | Flexible Hose | 1 |
| 5 | ACB-5F | ゴムジョイント | Rubber joint | 1 |
| 6 | ACB-6F | 収塵バック | Dust Bag | 1 |
| 7 | ACB-7F | ホースバンド | Hose Band | 1 |



□ 部品をご注文の際には、型式、部品番号と部品数をご指示ください。
□ Specify parts number and quantity when ordering.